



 D-QUANTUM

Der Nordstern für Ihre Daten

Sie versinken in einem Meer an Daten und haben keine vertrauenswürdige Datenbasis für Ihre Entscheidungen?
Synabi Business Solutions bietet mit D-QUANTUM einen **sofort einsatzbereiten Data Catalog** –
der Nordstern für eine erfolgreiche Navigation durch die Datenflut.

POWERED BY  SYNABI

Ihre Vorteile:



Best Practices für Ihre Data Governance

Profitieren Sie von erprobten Best Practices und sparen Sie Zeit in der Implementierung Ihres Data Governance-Projektes.



Einfache Toolnutzung & Zugänglichkeit für alle

Mit D-QUANTUM sollen alle User Daten finden und nutzen können. Dabei schaffen wir individuelle Einstiege, beachten Barrierefreiheit und bieten eine zugängliche Nutzerführung als Orientierung im Datenkatalog.



Datenpflege einfach und schnell

Die Pflege von Daten ist eine aufwendige, aber zentrale Maßnahme für die Data Governance. Neben einer nutzergeführten Eingabemaske bieten wir hier zahlreiche und automatisierte Möglichkeiten, wie eine Excel-basierte Datenbearbeitung sowie das Connect Studio zur einfachen Anbindung externer Datenquellen.



No Code-Konfiguration

Ob Farben, Icons, redaktionelle Inhalte oder das Datenmodell – Konfigurationen in D-QUANTUM lassen sich über eine ansprechende Benutzeroberfläche ohne Code vornehmen.



Anpassungsfähigkeit an individuelle Anforderungen

Jeder Kunde ist anders – ob aus Prozess- oder Organisationssicht, Anforderungen an den Datenkatalog können stark variieren. Unsere Lösung passt sich an Ihre Bedürfnisse an und bietet viel Flexibilität.



User Adoption mit uns als starken Partner

Wir blicken auf langjährige Erfahrung im Data Governance-Umfeld zurück und unterstützen Sie in der Einführung und Etablierung eines erfolgreichen Datenkatalogs. Mit unserer Expertise helfen wir Ihren Mitarbeiter im Aufbau der Datenkompetenz. Dafür stellen wir eine umfangreiche Lernplattform sowie ein zielgerichtetes Schulungsprogramm zur Verfügung.



Unsere Vision

Wir befähigen unsere Kunden, sicher durch die Datenflut zu navigieren und wertvolle Erkenntnisse aus dem Meer der Informationen zu gewinnen.

D-QUANTUM gibt Unternehmen die notwendige Orientierung, um fundierte und datengetriebene Entscheidungen zu treffen.

D-QUANTUM

D-QUANTUM von Synabi Business Solutions ist ein **sofort einsatzbereiter Data Catalog**, der es AnwenderInnen ermöglicht, Daten schnell zu finden, zu verstehen und für ihre Entscheidungsfindung einzusetzen.

Mit bewährten Best Practices, flexiblen Anpassungsmöglichkeiten und einer einfachen, personalisierten sowie barrierefreien Nutzung, bietet D-QUANTUM eine umfassende Lösung für Ihre Data Governance.

Unser Data Catalog fördert ein gemeinsames Datenverständnis, schafft Transparenz in komplexen Datenlandschaften, hilft Datenqualität zu sichern und vereinfacht die Datennutzung.

The screenshot displays the D-QUANTUM web application interface. On the left is a dark blue sidebar with a navigation menu including 'Home', 'Schnelleinstieg', 'Dashboard Data Governance Office', 'Reportingbereich', 'Übersicht der Inhalte', 'Data Marketplace - Template', 'Über D-QUANTUM', 'Publikation', 'Entwurf', 'Shopping for Data', 'Business Glossary', 'Data Catalog', 'Organisation', 'Seitenbaum', 'Über D-QUANTUM', 'Data Management Journey', 'Data Marketplace - Template', 'Schulungen Übersicht', 'Data Governance Prozesse', 'Reportingbereich', 'Zusätzliche Links', 'Synabi Business Solutions', and 'Datenschutz'. The main content area features a search bar at the top with the text 'Suchbegriff eingeben'. Below the search bar is a welcome message: 'Guten Morgen Maria, Herzlich willkommen in D-QUANTUM!'. A green tip box states: 'Tipp! Du willst direkt in D-QUANTUM abtauchen? Nutze die globale Suche oder die Datenübersicht in der Sidebar. Personalisierte Schnelleinstiege bringen dich zu wichtigen Reports und Dashboards.' Three main sections are visible: 'Was ist D-QUANTUM?' (describing it as a central platform for metadata management), 'Wobei hilft D-QUANTUM?' (explaining how it helps with data visualization and generation), and 'Was kann D-QUANTUM?' (highlighting its role in business glossaries and data governance). A section titled 'Los geht's – wähle jetzt Deinen Einstieg in D-QUANTUM aus!' offers five entry points: 'Einstieg über Use Cases', 'Unsere Lösungen', 'Einstieg mit Beispielen', 'Einstieg über Domänen (Fachsicht)', and 'Einstieg über Architektur (System Sicht)'. Below this, a section 'Womit möchtest du starten?' provides three options: 'Data Discovery' (Daten finden und verstehen), 'Application Inventory' (Überblick über Daten in Systemen verschaffen), and 'Data Lineage' (Datenfluss analysieren). Each option includes a brief description and a question to guide the user's choice, accompanied by a representative icon.

D-QUANTUM – sofort einsatzbereit

- ✓ Beschleunigen Sie Ihre **Einführungsprojekte** und **reduzieren Sie Aufwände in der Konzeption**
- ✓ Profitieren Sie von unseren **Best Practices** und **erprobten Konzepten im Metadatenmanagement**
- ✓ Erleichtern Sie den **Wissenstransfer innerhalb Ihrer Organisation** über **skalierbare Use Cases**
- ✓ Binden Sie Ihre **technischen Daten** über **D-QUANTUM Connect** **automatisiert an**
- ✓ Nutzen Sie die **Flexibilität** von D-QUANTUM und **erweitern Sie unsere Konzepte** um Ihre **individuellen Anforderungen**

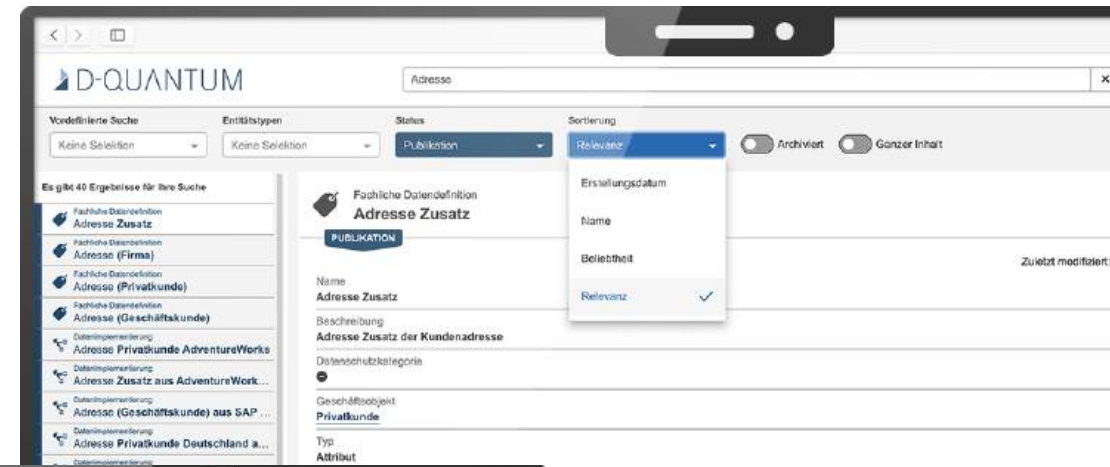


Use Cases

Data Discovery & Taxonomy

Fehlt Ihnen ein Überblick über Unternehmensdaten, was sie bedeuten und wie sie genutzt werden?

D-QUANTUM bietet eine **zentrale Sicht auf alle Datenressourcen** und erleichtert so deren Verwaltung und Nutzung.

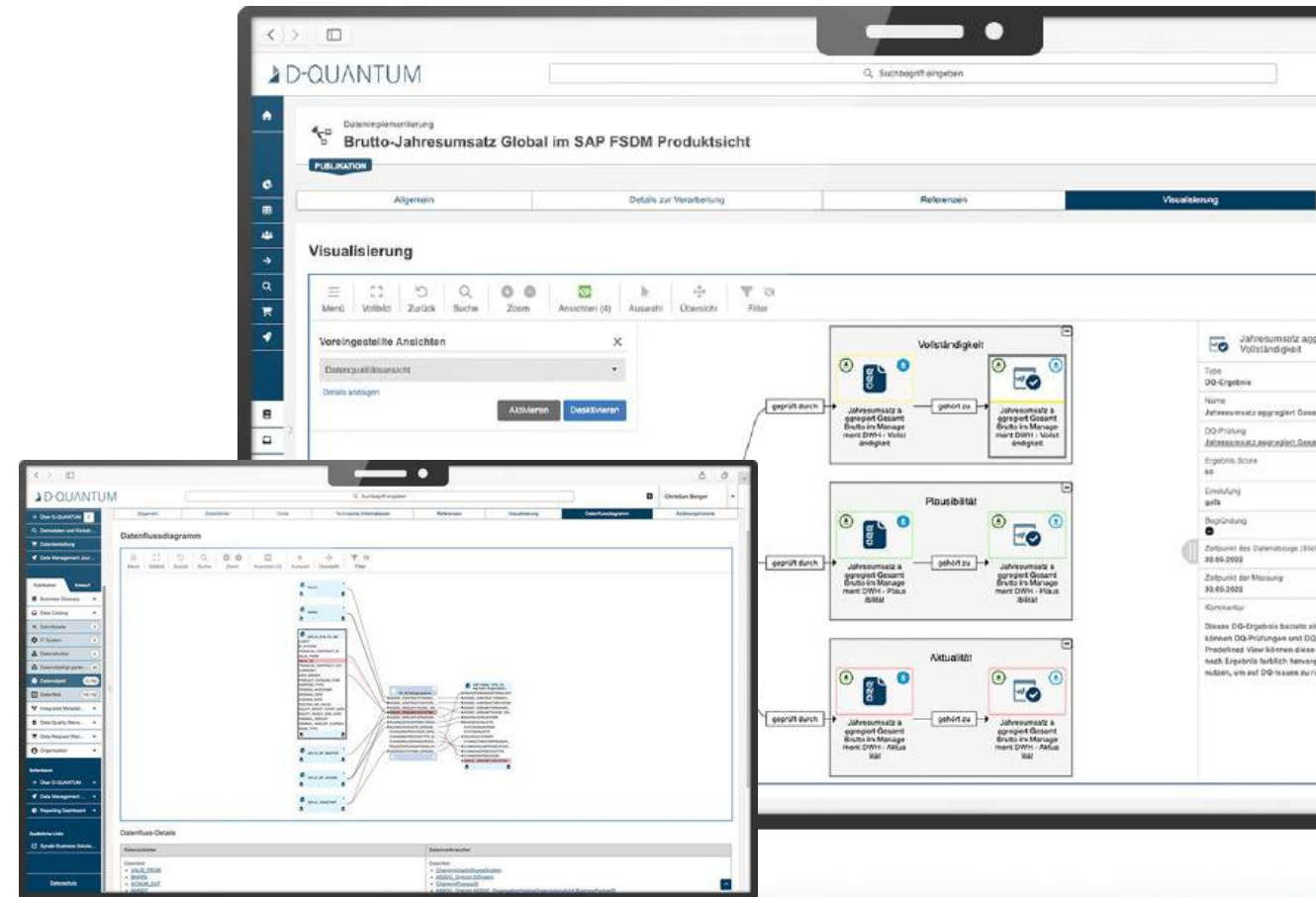


Use Cases

Data Lineage & Data Quality

Gibt es Redundanzen in der Datenhaltung und Qualitätsprobleme in den Daten?

D-QUANTUM hilft dabei, die Transparenz zu erhöhen und so die **Qualität der Daten sicherzustellen**.

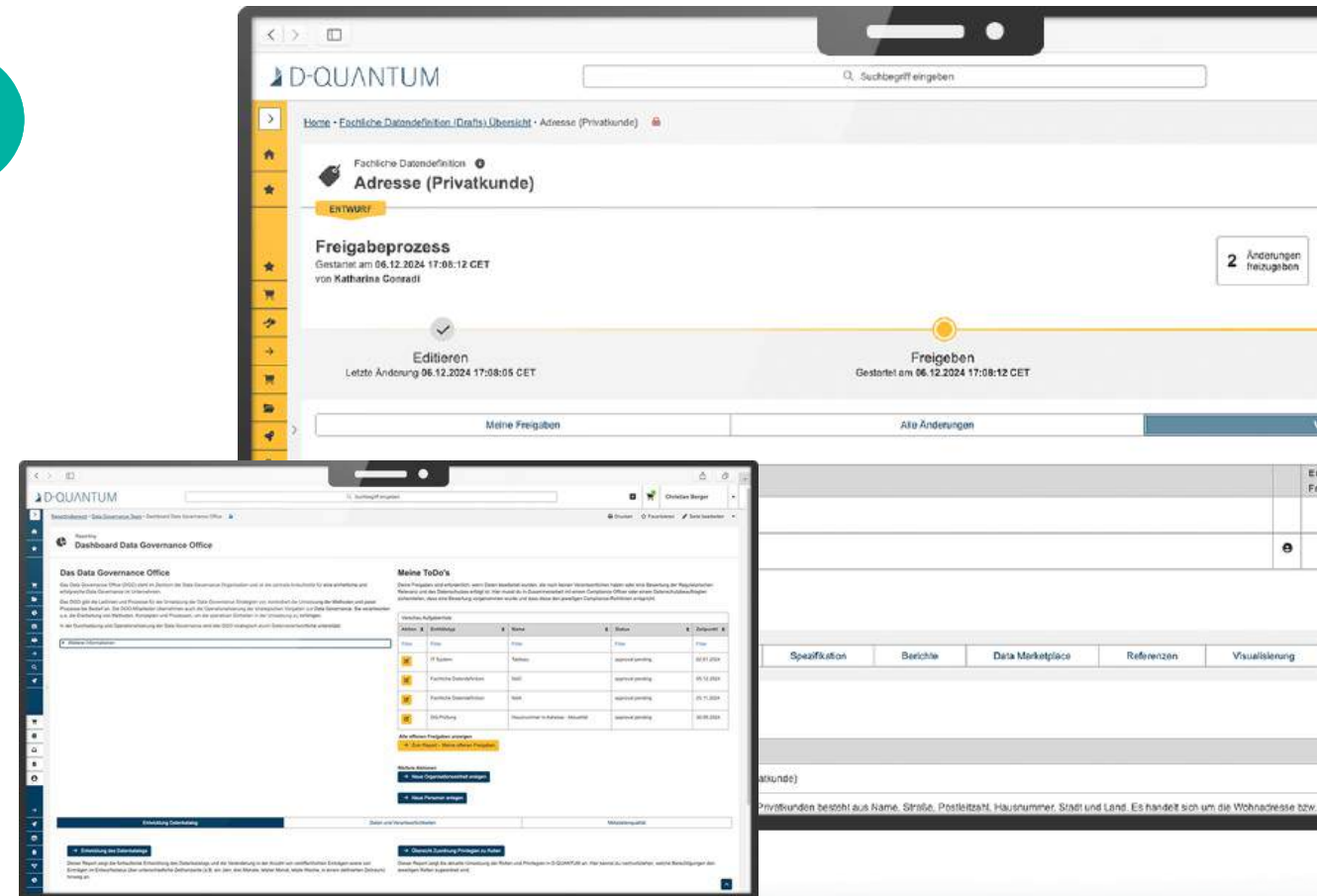


Use Cases

Data Governance & Data Stewardship

Gibt es Unklarheiten in den Verantwortlichkeiten oder fehlen essenzielle Strukturen bzw. Prozesse, um Daten regelkonform zu nutzen?

D-QUANTUM hilft Ihnen dabei, **übergreifende Standards und Prozesse aufzusetzen**. Durch die Definition klarer Zugriffsrechte und Nutzungsrichtlinien wird die **Einhaltung von Datenschutz- und Sicherheitsrichtlinien** gewährleistet.





Unsere Mission

Mit uns haben es über 30 Kunden und Partner geschafft eine Data Governance zu etablieren, die schnell Mehrwerte liefert, nachhaltig funktioniert und sich stetig weiterentwickelt. Durch den Einsatz von D-QUANTUM in Kombination mit unserer Fachexpertise unterstützen wir Anwender Daten schnell zu finden, zu verstehen, zu vertrauen und richtig zu nutzen.

Wir bieten eine umfassende End-to-End Betreuung bei der Einführung eines Datenkatalogs. Denn wir sind mehr als nur ein Tool-Anbieter! Mit unserer langjährigen Erfahrung in Data Governance-Projekten beraten wir Sie, wie Sie Ihren Datenkatalog in Ihre Datenstrategie integrieren und die unternehmensweite Nutzung fördern können.



Synabi Business Solutions

Wenn aus einer Beratungsidee eine standardisierte Softwarelösung wird – so wurde Synabi 2016 als Spin-Off der BI-Beratung b.telligent gegründet. Als inhabergeführtes Unternehmen bietet Synabi seither D-QUANTUM als einen sofort einsatzfähigen Data Catalog und verbindet die Software mit fachlicher Expertise im Bereich Data Governance.

Mit mehr als 40 Mitarbeitern aus den Bereichen Product Consulting, Technologie- und Produktentwicklung betreut ein eingespieltes Team Kunden verschiedener Branchen. Dabei kann das Synabi-Team auf langjährige Erfahrung in der Implementierung von Datenkatalogen und Durchführung von Data Governance-Projekten zurückgreifen.

2016

Gründung

40 +

Mitarbeiter

2

Standorte

30 +

Kunden

Auszug unserer Kunden, die sich bereits auf D-QUANTUM verlassen:



Unsere Partner:

Deloitte.



b.telligent
smart data. smart decisions.

moVisco
ANALYTICS

plenum 

KPMG

CONC
'six.kwens

ro.SI
loves data

X1F

 **bluetelligence**

TECHNOLOGIEPARTNER

Wir sind Top-Ranked!

BARC: "THE DATA INTELLIGENCE, CATALOGS AND MARKETPLACES SURVEY 25"



Synabi is one of the leading German-speaking providers of data catalog and governance tools. Its customers include well-known names.

Timm Grosser | *Senior Analyst Data & Analytics der BARC*

Neugierig?

MEHR DAZU

Darum wählen uns Top-Unternehmen:

“ Sehr gute, modern Visualisierungsfunktionalitäten für Data Lineage. Management von Metadaten kann sehr gut organisiert werden.

Project manager for BI/analytics from IT,
Transportation and logistics | >2,500 employees

“ Klare Roadmap, guter deutschsprachiger Support.

Consultant, Banking and finance | 100-2,500 employees

“ Der deutsche Anbieter versteht die Bedürfnisse der heimischen Firmen tiefgehend (z.B. Datenschutz Anforderungen). Die Vision & die Roadmap hinter dem Produkt ist überzeugend.

Project manager for BI/analytics from IT,
Transportation and logistics | >2,500 employees

Innovatives Produkt & kundenorientierte Experten haben einen positiven Eindruck hinterlassen. **Wir würden uns jederzeit wieder für die Software entscheiden.**

Project manager for BI/analytics from IT,
Transportation and logistics | >2,500 employees

“ Nutzung und Erweiterung ist im allgemeinen sehr flexibel gestaltet. Support und Unterstützung ist zeitnah gegeben. Kundenwünsche und -anforderungen können schnell bewertet und beantwortet werden.

Consultant, Consulting | 100-2,500 employees

[MEHR DAZU](#)

Interesse?

WIR SIND FÜR DICH DA



Carsten Lux

Teamlead Sales, CRM & Partner

 +49 162 9931935

 carsten.lux@synabi.com

[JETZT TERMIN VEREINBAREN](#)



Stefanie Scherübl

Sales Manager

 +49 151 27755510

 stefanie.scheruebl@synabi.com

[JETZT TERMIN VEREINBAREN](#)



Julian Eberhardt

CRO

 +49 151 10864357

 julian.eberhardt@synabi.com

[JETZT TERMIN VEREINBAREN](#)



Jetzt zum
Newsletter
anmelden, um
keine Neuigkeiten
über D-QUANTUM
zu verpassen!

[ZUR ANMELDUNG](#)

Mehr zu Synabi



Newsroom

*Fachbeiträge, Release Notes
und Neuigkeiten*

[ZUM NEWSROOM](#)



Veranstaltungen

*Besuchen Sie uns
auf kommenden Events!*

[UNSERE EVENTS](#)



Social Media

*Folge uns
auf LinkedIn*

[LINKEDIN](#)



Ressourcen

*Factsheets, Success Stories
& mehr*

[DOWNLOADS](#)