

Business Glossary

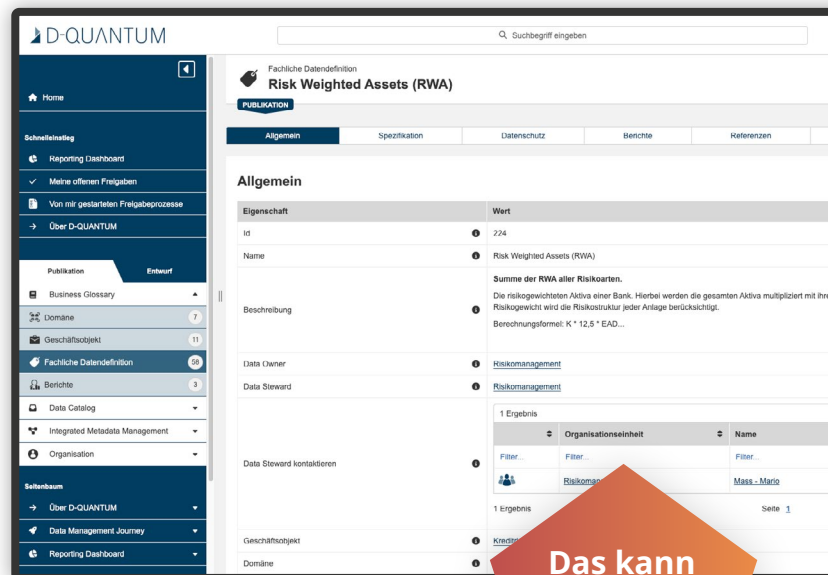
Sprechen Sie eine Sprache im Unternehmen

– Kennzahlen, Reports, Definitionen & Verantwortlichkeiten finden

Das intuitiv bedienbare D-QUANTUM Business Glossary schafft besseres Datenverständnis und erhöht das Vertrauen in Ihre Daten. Erlangen Sie mehr Datenkompetenz durch die zentrale Verfügbarkeit fachlicher Informationen zu allen Daten Ihres Unternehmens.

Eine Definition, ein Business Glossary, ein gemeinsames Ziel

Im D-QUANTUM Business Glossary wird das gesamte fachliche Wissen eines Unternehmens, wie z.B. Begriffe, Geschäftsobjekte, Kennzahlen, Reports etc., an einem zentralen Ort gesammelt, definiert und in einen einheitlichen Kontext gebracht. Die Begrifflichkeiten werden kategorisiert und den zuständigen Abteilungen/Verantwortlichen zugeordnet.




Das kann

D-QUANTUM

Das Business Glossary bietet viele Vorteile

- ✓ **Einheitliche Definitionen**
 schaffen besseres Begriffsverständnis und kontinuierliche Steigerung der Datenkompetenz
- ✓ **Intuitive Suche**
 findet sekundenschnell Daten und liefert Verantwortlichkeiten und Definitionen auf einen Blick
- ✓ **Integrierte Workflows**
 sichern Metadatenqualität mittels Freigabeprozessen mit klaren Verantwortlichkeiten
- ✓ **Übersichtliche Visualisierungen**
 helfen komplexe Zusammenhänge durch Kennzahlensysteme und hierarchische Abhängigkeiten fachlicher Daten nachzuvollziehen
- ✓ **User Management mit Datenverantwortlichkeiten**
 gezielt steuern durch D-QUANTUM Rollen- und Berechtigungen

Bitte wenden →



Stellen Sie sich auch diese Fragen?

Welche Daten sind in meinem Unternehmen vorhanden & wie werden diese genutzt?

Wie berechnen sich Kennzahlen und in welchen Reports sind diese implementiert?

Wie wirken sich Änderungen in Datendefinitionen auf die anderen Daten aus?

Visualisierungen im Business Glossary

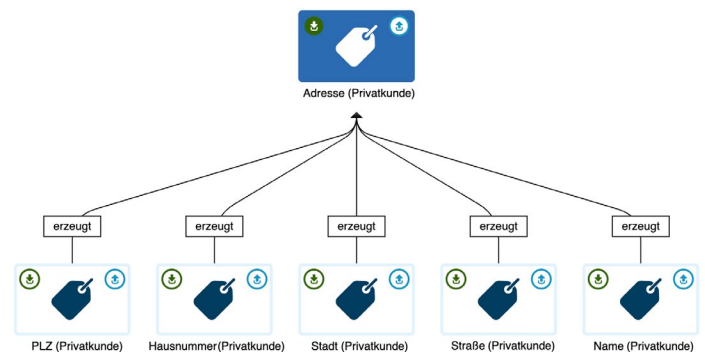
Kennzahlensysteme & Hierarchien

In welcher Abhängigkeit stehen Daten?

Alle Datenelemente im Business Glossary werden hierarchisch sortiert. Dies erleichtert das fachliche Verständnis und bietet individuelle Filtermöglichkeiten.

Wo kommen die Daten her und wo gehen sie hin?

Die Kennzahlensysteme beschreiben die Visualisierung von fachlichen Zusammenhängen, z.B. die Zusammensetzung von verschiedenen Kennzahlen.



**Das Business Glossary einfach erklärt –
jetzt im Demo-Video!**

Kennzahlensuche, Abhängigkeiten und Verantwortlichkeiten erkennen – in weniger als 2 Minuten!

**Jetzt
anschauen!**



Auszug unserer Kunden, die sich bereits auf D-QUANTUM verlassen

KFW

Kreditpartner

pbb DEUTSCHE
PFANDBRIEFBANK

PRÜFUNGSVERBAND
deutscher Banken e.V.

DB

Interesse? Sprechen Sie uns an!

Oskar-Schlemmer-Straße 13 | 80807 München | info@synabi.com | +49 89 231413175